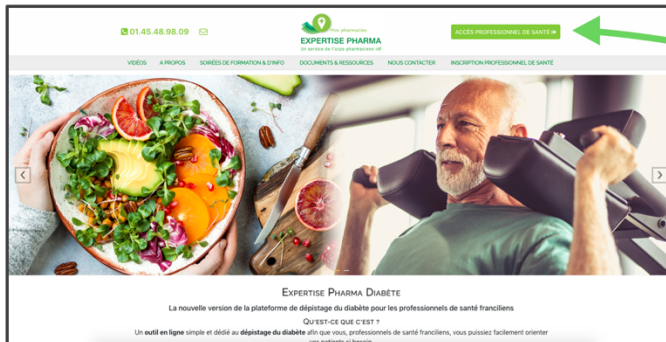


## Tutoriel campagne de dépistage

Je commence par me connecter au site [expertisepharmadiabete.fr](http://expertisepharmadiabete.fr) et je crée mon compte

Nous vous enverrons le kit de dépistage et de communication

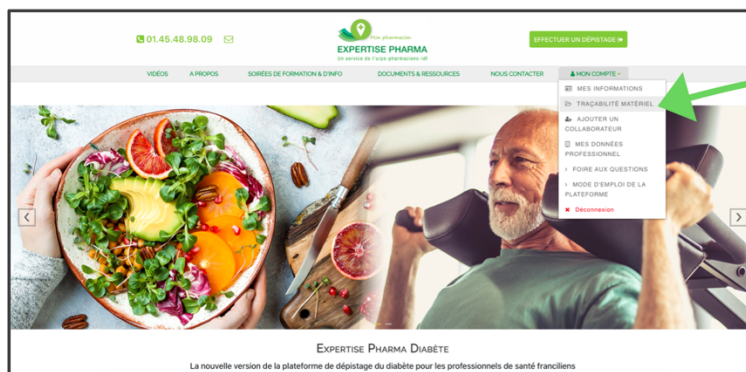


Je me connecte en cliquant sur

Accès professionnel de santé

## Tutoriel campagne de dépistage


Lors de ma première connexion, j'identifie le matériel que j'utilise, je renseigne la rubrique **Traçabilité Matériel** dans mon compte



## Tutoriel campagne de dépistage

Utilisez les informations que vous avez renseignées lors votre inscription

Puis cliquez sur **Se connecter**



## Tutoriel campagne de dépistage

Je remplit l'ensemble des champs et je clique sur **Valider** au bas de la pages

Je signe la **procédure d'assurance qualité** présente dans le kit de dépistage

The image shows two parts of the user interface. On the left is a form titled 'TRAÇABILITÉ MATÉRIEL' with two sections: 'Lecteur de glycémie' and 'Bandelettes'. Each section has fields for 'Marque', 'Réf.', 'Lot', and 'Date du dernier contrôle'. On the right is a document titled 'FICHE DE PROCÉDURE D'ASSURANCE QUALITÉ' for the 'TEST CAPILAIRE D'ÉVALUATION DE LA GLUCOSE'. It includes a header with logos for 'EXPERTISE PHARMA' and 'URPS', a section for 'Nom de la structure d'activité', and a list of instructions for the test. A green arrow points from the 'Date du dernier contrôle' field in the form to the 'Date:' field in the document.

## Tutoriel campagne de dépistage

Je peux alors débuter les dépistages en cliquant sur **Effectuer un dépistage**

The image shows a banner for 'EXPERTISE PHARMA DIABÈTE' with a background image of medical supplies and a hand using a glucometer. Below the banner is the text 'La nouvelle version de la plateforme de dépistage du diabète pour les professionnels de santé franciliens' and 'QU'EST-CE QUE C'EST ?'. A green arrow points to the 'EFFECTUER UN DÉPISTAGE' button in the top navigation bar.

## Tutoriel campagne de dépistage

Je pose les questions au patient et renseigne les réponses au questionnaire de **FinDRIsc**

The image shows a questionnaire titled 'DÉPISTAGE EN COURS POUR L'ENQUÊTE DÉPISTAGE DU DIABÈTE 2023'. The question is 'Le patient est-il diabétique ?' with two radio button options: 'Non' and 'Oui'. Below the options is a 'Valider >>' button. The footer contains links for 'INSCRIPTION PROFESSIONNEL DE SANTÉ', 'A PROPOS', and 'CONTACT'.